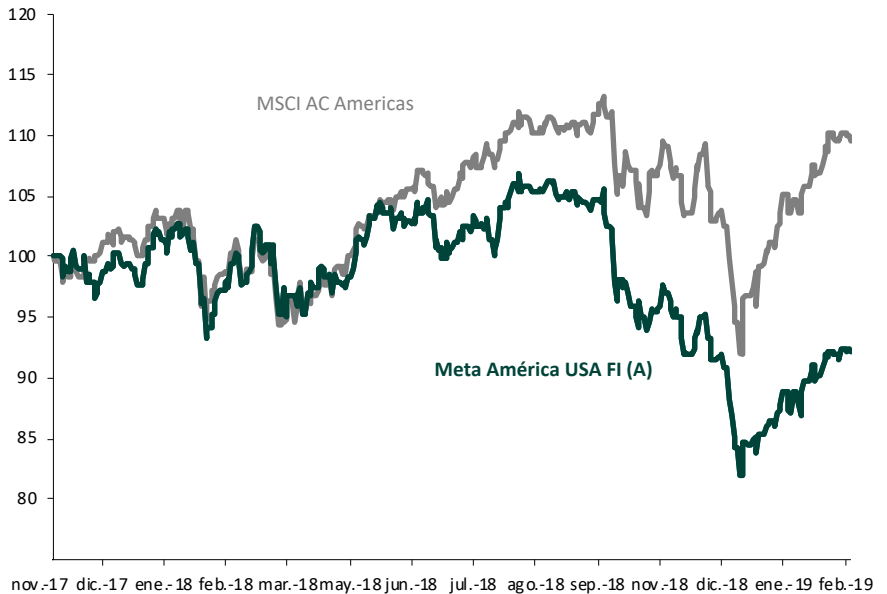


## Datos del fondo

|                            |                   |
|----------------------------|-------------------|
| Patrimonio                 | 0,4 mill. €       |
| Valor liquidativo          | 62,09 €           |
| Suscripción mínima         | 60,00 €           |
| Com. de Suscripción        | 0,00%             |
| Com. de Gestión            | 1,35%             |
| Com. de Depósito           | 0,08%             |
| Com. Éxito sobre resultado | 9,00*             |
| Índice de Referencia       | MSCI AC Americas  |
| Categoría                  | RV Internacional  |
| Divisa                     | Euro              |
| Código ISIN                | ES0162368015      |
| Registro CNMV              | 5136              |
| F. Constitución            | 9-nov-17          |
| Valor liq. Inicial         | 67,35 €           |
| Entidad Gestora            | Metagestión SGIIC |
| Depositario                | Inversis Banco SA |

(\*) Sobre el exceso del 5% de rentabilidad)

Meta América FI es un fondo de inversión que invierte más del 75% de la exposición total en renta variable de cualquier sector de emisores estadounidenses, y el resto podrá invertirse en valores de otros emisores americanos (Brasil, Canadá, México, etc.), cotizados fundamentalmente en mercados OCDE (principalmente USA). Su índice de referencia es el MSCI AC Americas.

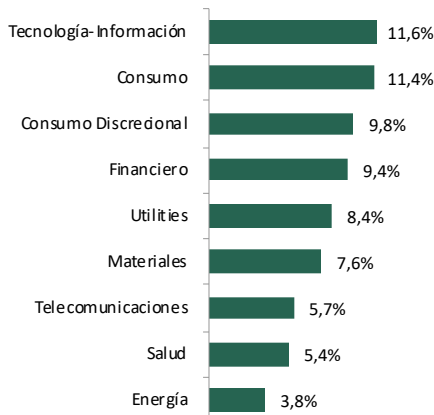


| Rentabilidad neta de comisiones | 1 mes | 6 meses | 1 año | Inicio (*) |
|---------------------------------|-------|---------|-------|------------|
| Meta América USA A              | 2,6%  | -13,2%  | -7,5% | -7,8%      |
| MSCI AC Americas                | 3,5%  | -1,7%   | 9,9%  | 9,5%       |

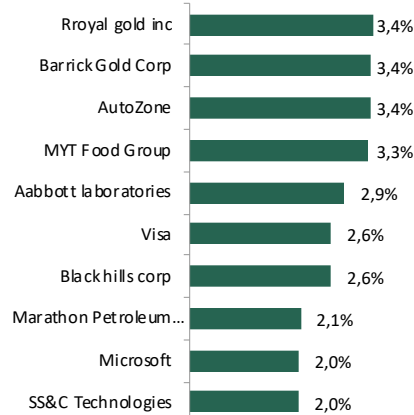
| Rentabilidad neta de comisiones | 2019  | 2018   | 2017(*) |
|---------------------------------|-------|--------|---------|
| Meta América USA A              | 8,6%  | -13,1% | -2,4%   |
| MSCI AC Americas                | 12,3% | -2,5%  | 0,3%    |

(\*) Desde fecha de lanzamiento del fondo (9 de noviembre de 2017)

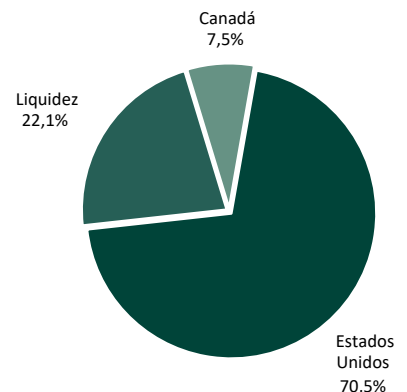
## Distribución sectorial \*



## Principales posiciones \*



## Distribución geográfica \*



(\*) Datos a cierre de trimestre 31.12.2018

Las rentabilidades pasadas no son garantía de rentabilidades futuras. Este informe no constituye en ningún caso recomendación de compra o venta de participaciones del Fondo. Las inversiones de los Fondos están sujetas a las fluctuaciones del mercado y otros riesgos inherentes a la inversión en valores, por lo que la adquisición del Fondo y los rendimientos obtenidos pueden experimentar variaciones tanto al alza como a la baja y cabe la posibilidad de que un inversor no recupere el importe invertido inicialmente. Las decisiones de inversión o desinversión en el Fondo deberán ser tomadas por el inversor de conformidad con los documentos legales en cada momento, y en especial en base al Reglamento y al Folleto Explicativo de cada Fondo, acompañado en su caso, de la Memoria anual y el último Informe trimestral. Toda esta información, y cualquier otra más, estará a su disposición en la sede de la Gestora y a través de la página web: [www.metagestion.com](http://www.metagestion.com)